




PHILIPS SERVICE

Anlage zur Schaltbildkarte

BD 410A „SIRIUS 51“

Seilführungsschema



Mechanische Ersatzteile

1951/52

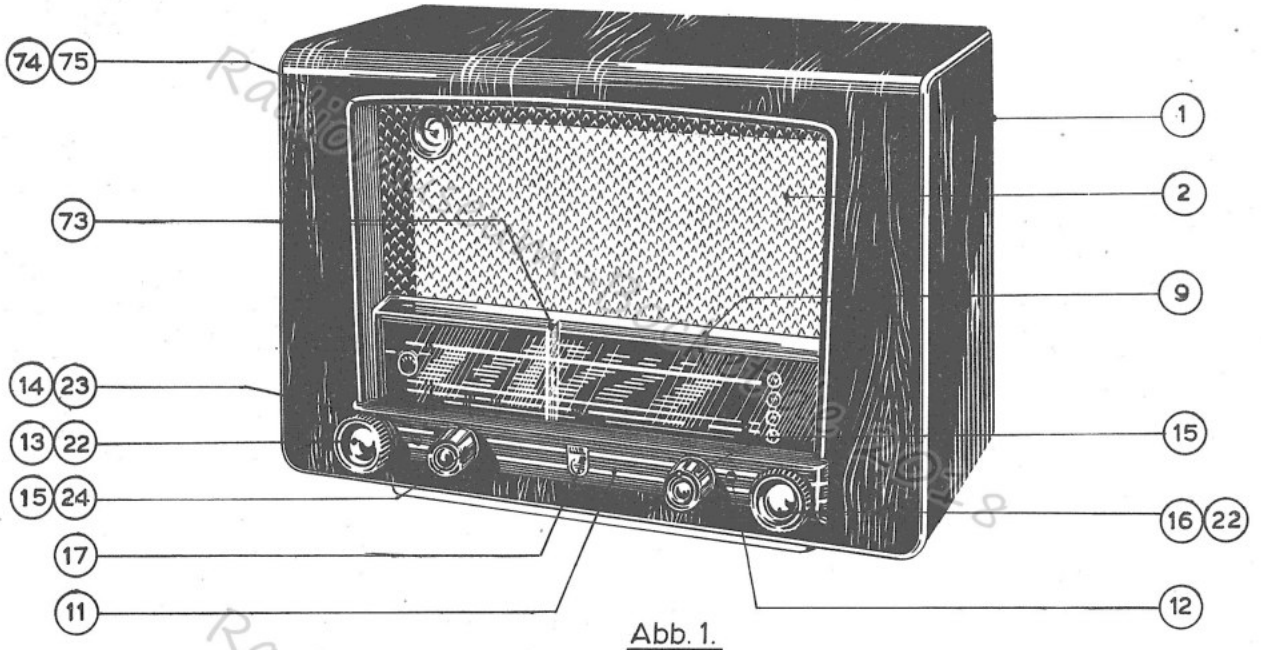
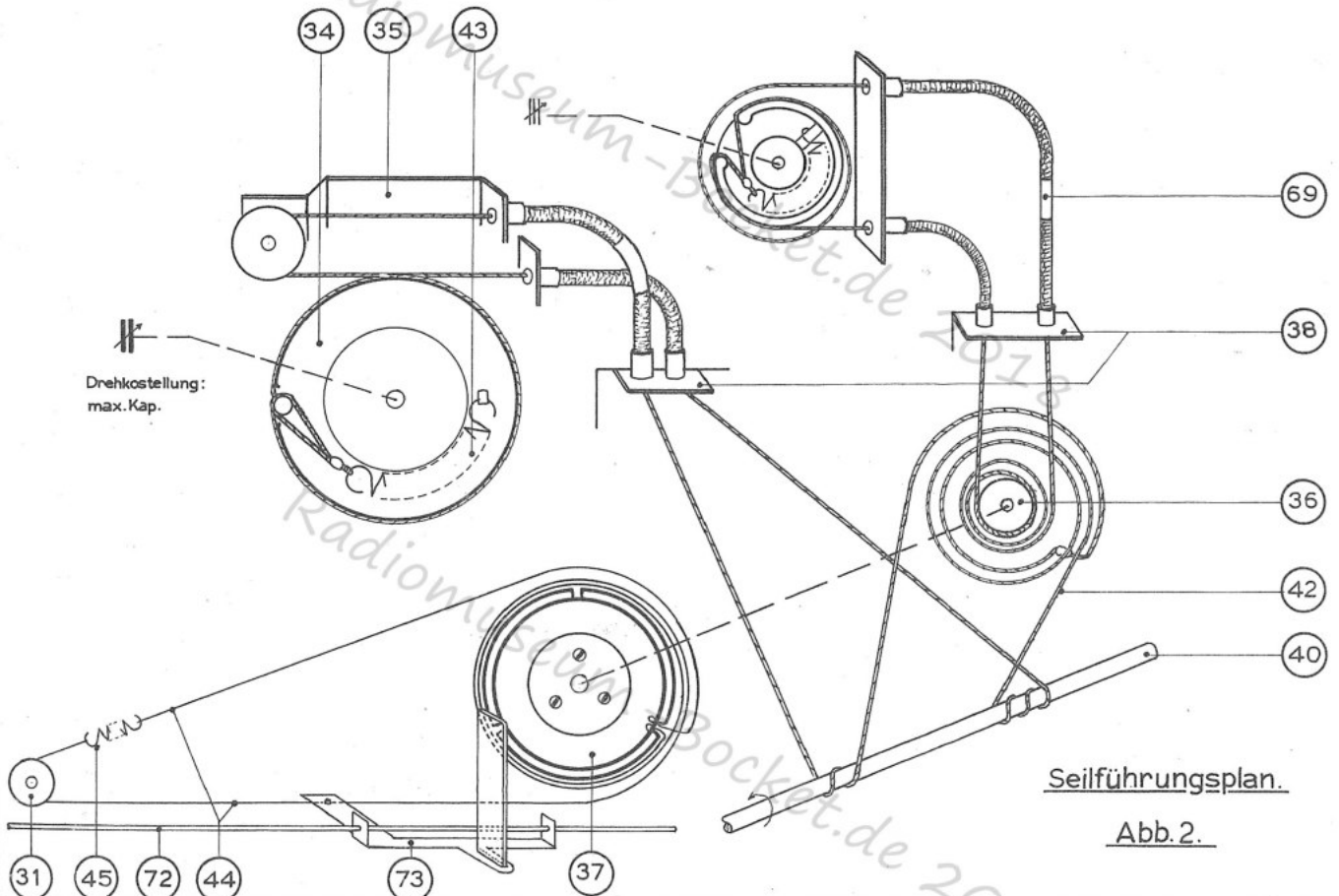
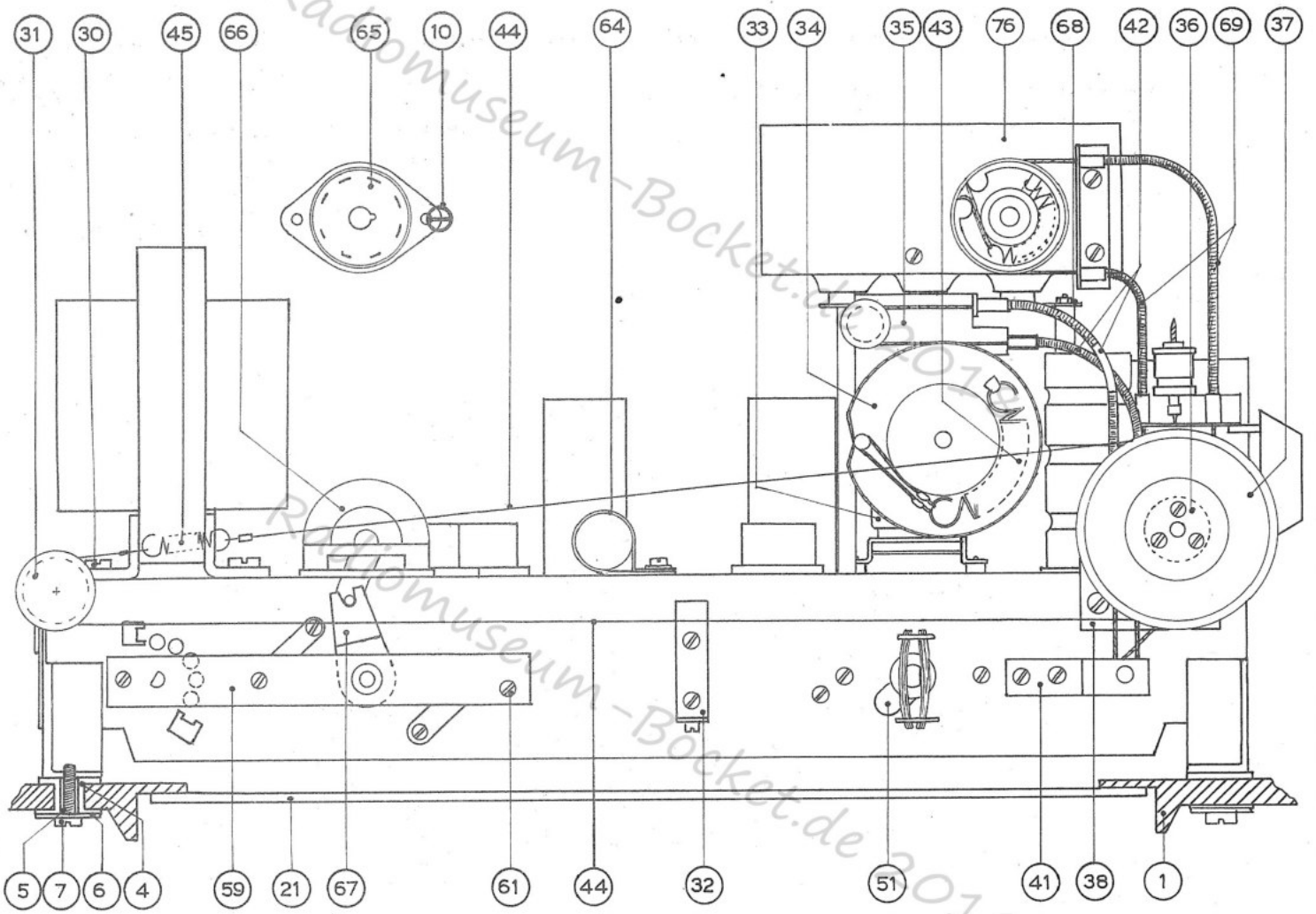


Abb. 1.



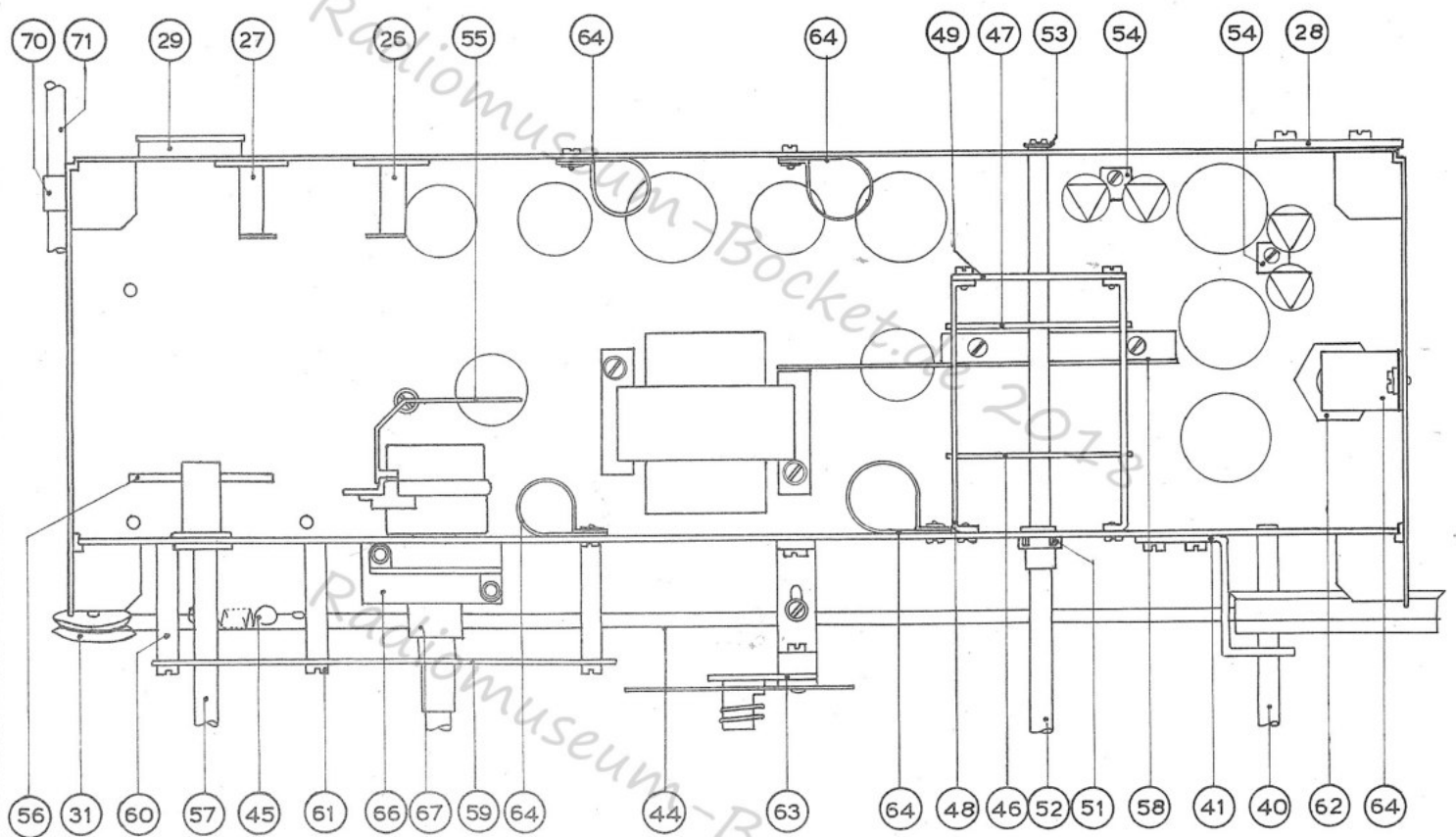
Seilführungsplan.

Abb. 2.



Chassis von vorne.

Abb. 3.



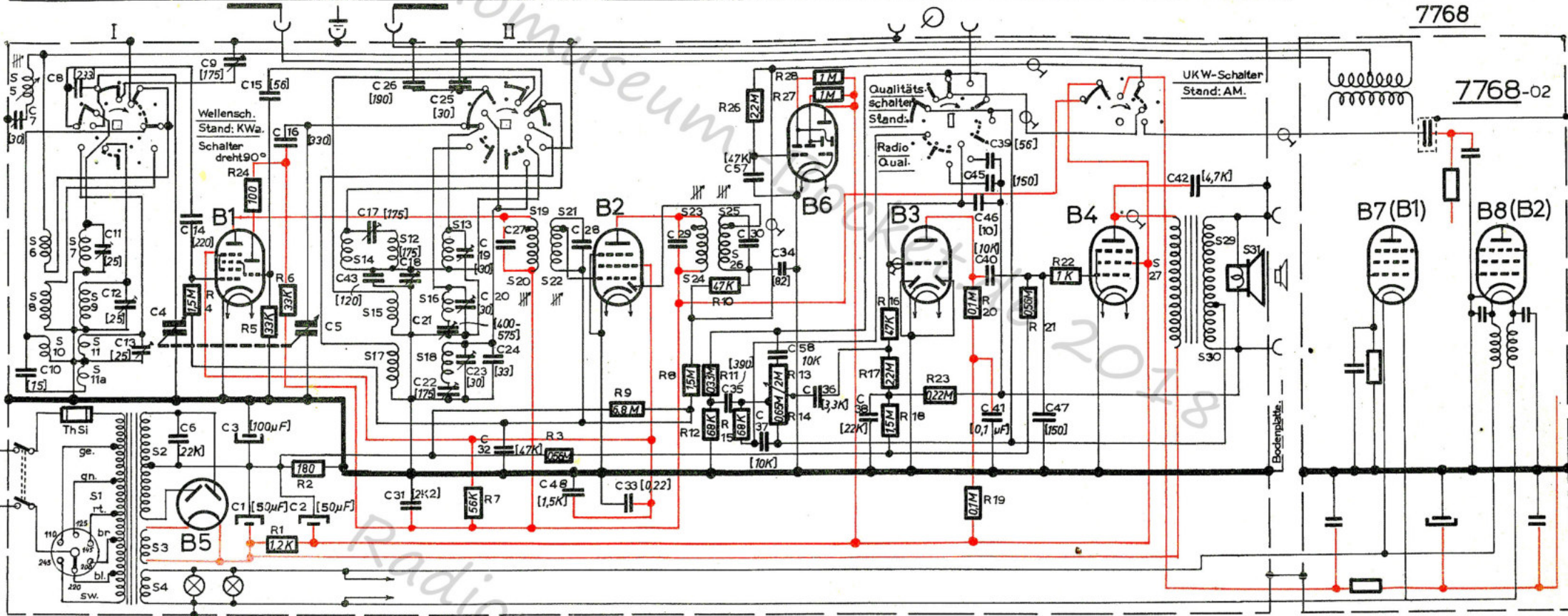
Chassis von unten.

Abb. 4.

BD 410 A „SIRIUS 51“

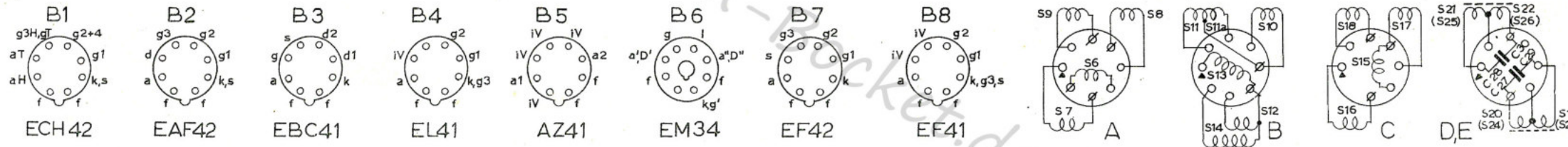
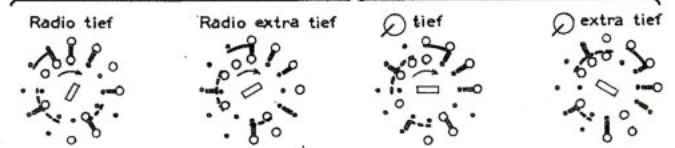
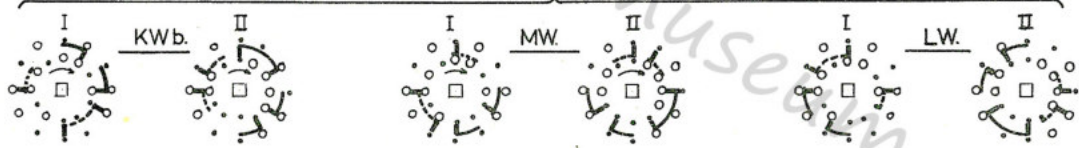
S	5,6,7,8,9,10,11,11a,1,2,3,4,	12,13,14,15,16,17,18,	19,20,21,22,	23,24,25,26,	27,29,30,31.	S		
C	7,8,10,11,12,13,	4,6,14,9,3,1,15,16,5,2,31,43,17,18,26,25,19,20,32,21,22,23,27,4,8,28,33,	29,24,35,30,5,7,37,34,58,36,38,	40,41,46,45,39,47,	42.	C		
R	4,	5,24,2,6,1,	7,	3,	9,	10,8,11,12,15,26,13,14,28,27,	16,17,18,23,19,20,21,22,	R

UKW-Teil
siehe Schaltbildkarte
7768



Wellenschalter-Stellungen.

Qualitätsschalter-Stellungen.



Mechanische Ersatzteile

Abb	Pos. Nr	B e z e i c h n u n g	C o d e - N r .
1/3	1	Gehäuse (Preßstoff)	WE 362 19
1	2	Lautsprecherbrett, bespannt	WE 371 85
	3	Blattfeder f.Lautsprecherbrettbefest.	WE 648 13
3	4	Gummitülle f.Chassisbefest.	A3 327 14
3	5	Abstandsstück f.Chassisbefest.	07 007 66
3	6	Scheibe f.Chassisbefest.	07 025 02
3	7	Zyl.Schrauben f.Chassisbefest.	07 805 20
	8	Rückwandbefestigungswinkel	A3 449 00
1	9	Skala, Ausf.22	WE 217 24
1	9	Skala, Ausf. 22/01	WE 217 23
3	10	Zugfeder zur Befest. der Anzeigeröhre	A3 646 50
1	11	Kappe (Abdeckleiste f.Knöpfe)	WE 362 04
1	12	Zierschrauben f.Pos.11	A3 712 03
1	13	Knopf m.Punkt (links 1), groß	WE 361 87
1	14	Schaltknebel, links 2	23 952 95
1	15	Knopf, klein, m.Punkt (rechts u.links)	WE 361 89
1	16	Knopf, groß, ohne Punkt (rechts 4)	WE 361 90
1	17	Emblem	23 654 14
	18	Typenschild	WE 622 40
	19	Rückwand	WE 249 19
	20	Rückwandschrauben (3 x 8)	07 803 08
3	21	Bodenplatte	WE 241 03
1	22	Filzring (gr.Knopf)	WE 559 19
1	23	Filzring (hinter Knebel)	A3 562 16
1	24	Filzring (vor Knebel)	A3 561 58
	25	Filzknopf an Rückwand	WE 308 51
4	26	Anschlußplatte (LA)	A1 340 42
4	27	Anschlußplatte (PU)	WE 375 17
4	28	Anschlußplatte (AE), Ausf. -22	WE 375 12
4	28	Anschlußplatte (AE), Ausf. -22/01	A3 381 17
4	29	Spannungswählerplatte u. -Knopf	A1 138 21
3	30	Schraube f.Trafobefestigung	07 803 05
2/4	31	Bügel m. Seilrolle, links	WE 335 28
3	32	Haltebügel f.Lampenfassung	WE 465 54
3	33	Drehkondensator, Ausf. -22	49 001 42
3	33	Drehkondensator, Ausf.-22/01	49 001 31
2/3	34	Trommel	A3 327 12
2/3	35	Bügel m.Rolle am Drehko, Ausf. -22	WE 335 27
2/3	35	Bügel m.Rolle am Drehko, Ausf.-22/01	A3 339 89
2/3	36	Schnurscheibe (hinten), klein	WE 712 25
2/3	37	Schnurscheibe (vorne), groß	23 644 41
2/3	38	Seilhalterung am Chassis, Ausf. -22	WE 335 08
2/3	38	Seilhalterung am Chassis, Ausf. -22/01	WE 335 32
	39	Schließring f.Achse	A1 756 55
2/4	40	Abstimmachse	WE 332 13
3/4	41	Bügel f.Abstimmachse	A3 441 63
2/3	42	Antriebsschnur m.Bowdenhülle, Ausf. -22	WE 211 15
2/3	42	Antriebsschnur m.Bowdenhülle, Ausf. -22/01	WE 211 18
2/3	43	Feder i.Trommel	A3 646 26
2/4	44	Antriebsschnur f.Zeiger	WE 211 20
2/3	45	Feder f.Zeiger	A3 646 14
4	46	Wellenschaltersegment, vorne	A3 200 17
4	47	Wellenschaltersegment, hinten	A3 200 18

Mechanische Ersatzteile

Abb	Pos. Nr	B e z e i c h n u n g	C o d e - N r .
4	48	Bügel f. Wellenschaltersegment	A3 191 84
4	49	Platte f. Wellenschalter, hinten	28 287 13
	50	Schließring f. Wellenschalter	A3 560 81
3/4	51	Arretierung	A3 302 32
4	52	Achse f. Wellenschalter	WE 190 00
4	53	Druckfeder f. Wellenschalterachse	A3 648 91
4	54	Platte f. 2 Trimmer	A1 516 28
4	55	Abschirmblech f. Potentiometer	WE 332 08
4	56	Schaltsegment f. Qualitätsschalter	A3 200 19
4	57	Achse f. Qualitätsschalter	WE 332 14
4	58	Abschirmblech f. Wellenschalter	WE 302 12
3/4	59	Streifen	WE 609 27
4	60	Abstandsstück f. Pos. 59	07 005 53
3/4	61	Zylinderschraube (3 x 45) f. Pos. 59/60	07 803 45
4	62	Mutter für Elko	WE 578 12
4	63	Skalenlampenfassung	WE 371 95
4	64	Schelle	WE 397 09
3	65	Fassung f. Anzeigeröhre	WE 395 10
3/4	66	Grammo-Umschalter, 2-pol.	WE 181 05
3/4	67	Buchse f. Lautstärkeregler-Achse	WE 335 23
3	68	Halteplatte für UKW-Gerät	WE 533 27
2/3	69	Antriebsschnur f. UKW-Gerät	WE 211 11
4	70	Schelle f. Netz-Kabel	WE 324 39
4	71	Netz-Kabel (meterweise)	33 999 99
2	72	Läuferstange	A3 672 12
1/2	73	Zeiger, kompl.	WE 425 73
1	74	Fensterring f. Anzeigeröhre	A3 561 94
1	75	Buchse f. Anzeigeröhre	A3 674 00
3	76	UKW-Gerät, (Ersatzteile f. UKW-Teil, siehe Dokumentation 7768)	7768-02