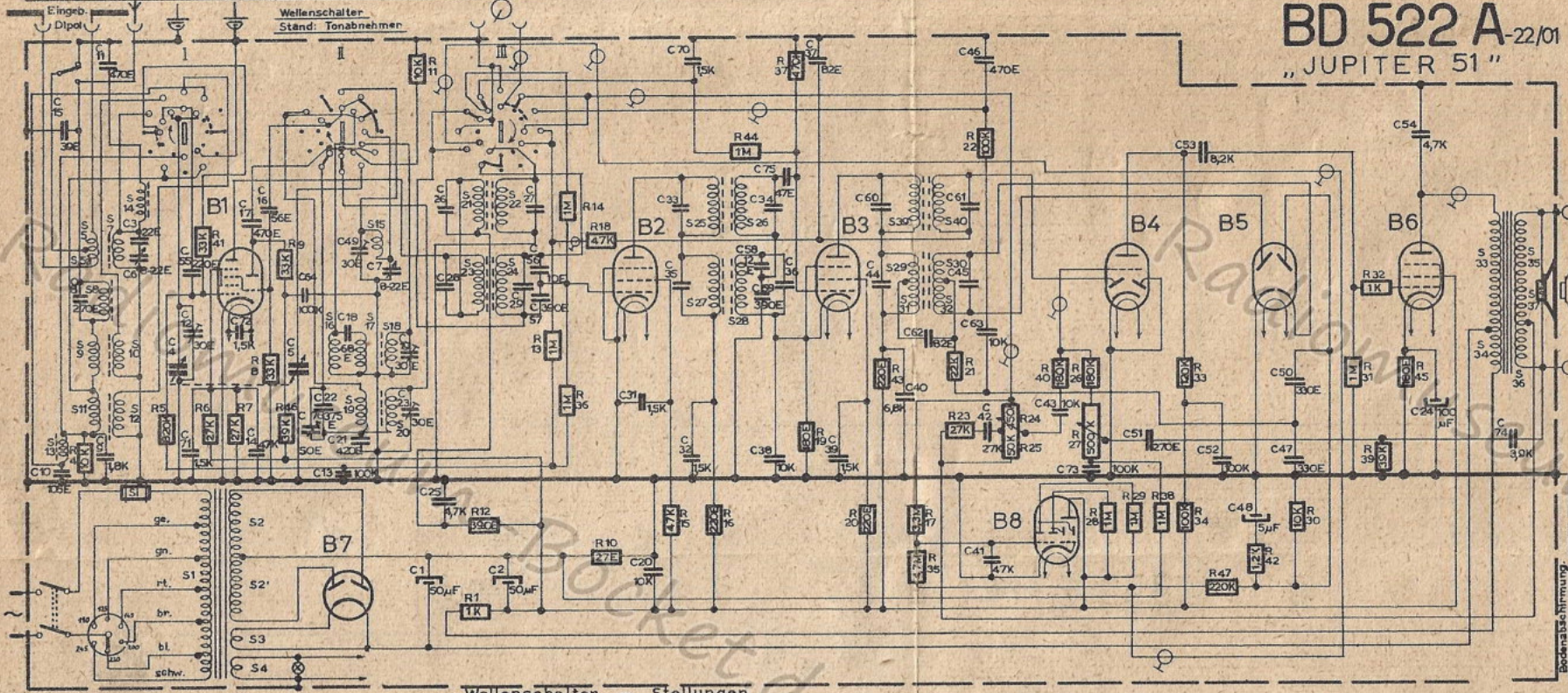
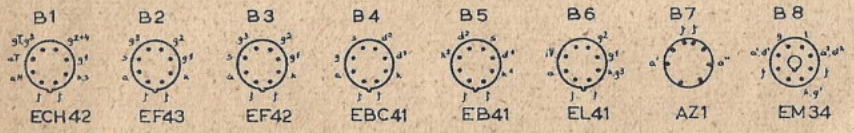
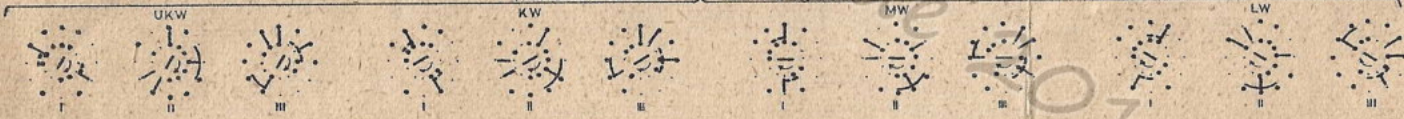


S	3, 5, 5a, 7, 8, 9, 10, 11, 12, 14, 1, 2, 2', 3, 4,	15, 16, 17, 19, 20,	21, 22, 23, 24,	25, 26, 27, 28,	39, 40, 29, 30, 31, 32,	33, 34, 35, 36, 37,	S	
C	10, 15, 6, 9, 11, 3, 6, 4, 12, 55, 7, 72, 17, 14, 16, 5, 76, 22, 13, 18, 49, 21, 7, 19, 23, 1, 25, 26, 28, 2,	27, 20, 30, 5,	31, 20, 33, 35, 32, 70, 34, 58, 59, 36, 75, 38, 37, 39, 60, 44, 40, 63, 62, 61, 45, 46, 42, 41,	43, 73,	51,	53, 52, 48, 47, 50,	54, 24,	74,
R	4,	5,	6, 41, 7, 8, 9, 46,	11,	1, 12,	13, 36, 10, 18,	14, 15, 16,	44,
								37, 19,
								20, 43,
								17, 35,
								21, 22, 23, 24, 25,
								40, 26, 27, 28, 29, 38, 34, 33,
								42, 47,
								30,
								30, 31, 32, 45,



BD 522 A-22/01
"JUPITER 51"

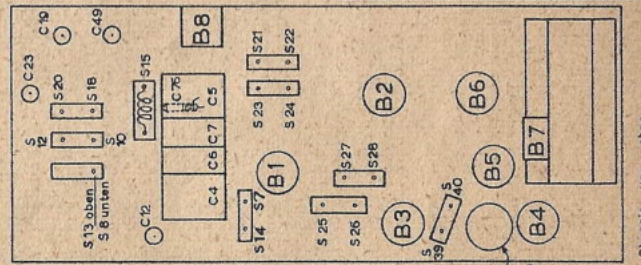


Strom- und Spannungswerte.

	B1	B2	B3	B4	B5	B6	B7	B8
3000 Ω/V	ECH 42	EF 43	EF 42	EBC 41	EB 41	EL 41	AZ 1	EM 34
U _a	246	94	246	246	79	-	258	300~244
U _{g2}	68	-	105	248	-	-	244	d1-19 d2-14
U _k	-	-	-	1,6	-	-	6,5	-
J _a	2,3	3,7	13,5	8,2	0,38	-	34	-
J _{g2}	3,5	-	2,95	2,0	-	-	4,4	-
U _{C1}	290 V		240 V		J total - 80 mA		J prim. - 285 mA	

Abgleichhinweis:
Der Abgleich des FM-Reizes ist mit einem FM-modulierten Meßbander bei 22,5 MHz Hub vorzunehmen.
Die Werte der Strom- und Spannungstabelle sind Richtwerte.

Trimmplan:



Abgleichanleitung

Zeigereinst-ZF-Kreise	Spezifische	185 - 580	165 - 50,5	100 - 2000	FM-ZF-Kr.	FM-Saugkr.	3 - 3,43
Lautst. regler:	max.	max.	max.	max.	max.	max.	max.
Tonblende:	hell	hell	hell	hell	hell	hell	hell
Drehkostellung:	min.	max.	max.	max.	max.	max.	max.
Zeigerstellung:	184 m	49,2 m	1850 m	107 MHz - gBl	107 MHz - Y	107 MHz - Y	865 MHz - Y
HF-Signal:	452 kHz - gBl	61 MHz - Y	162 kHz - Y	107 MHz - gBl	107 MHz - Y	107 MHz - Y	865 MHz - Y
abgleichen:	540, 39, 29, 27	520, 52, 20, 27	523, 2, 4	520, 52, 20, 27	520, 52, 20, 27	520, 52, 20, 27	520, 52, 20, 27
Drehkostellung:	min.	min.	min.	min.	min.	min.	min.
HF-Signal:	1630 kHz - Y	203 MHz - Y	101 MHz - Y	101 MHz - Y	101 MHz - Y	101 MHz - Y	101 MHz - Y
abgleichen:	C23, C12, max.	C10, max.	C10, max.	C10, max.	C10, max.	C10, max.	C10, max.

PHILIPS SERVICE

DEUTSCHE PHILIPS GESELLSCHAFT M. B. H.
HAMBURG I.

WE 622 54 Änderungen vorbehalten. BD 522 A. 9.51. 32 A. 3

Nachdruck verboten!

Chassis von oben.