



# PHILIPS SERVICE

Anlage zur Schaltbildkarte

# FD 501 A

„SIRIUS TRUHE“

Seilführungsschema.

Mechanische Ersatzteile.

1951/52

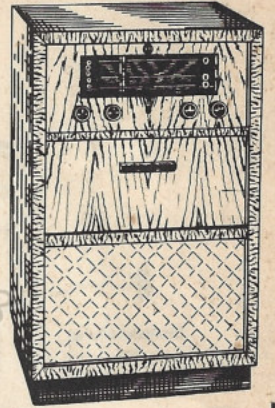


Abb. 1.


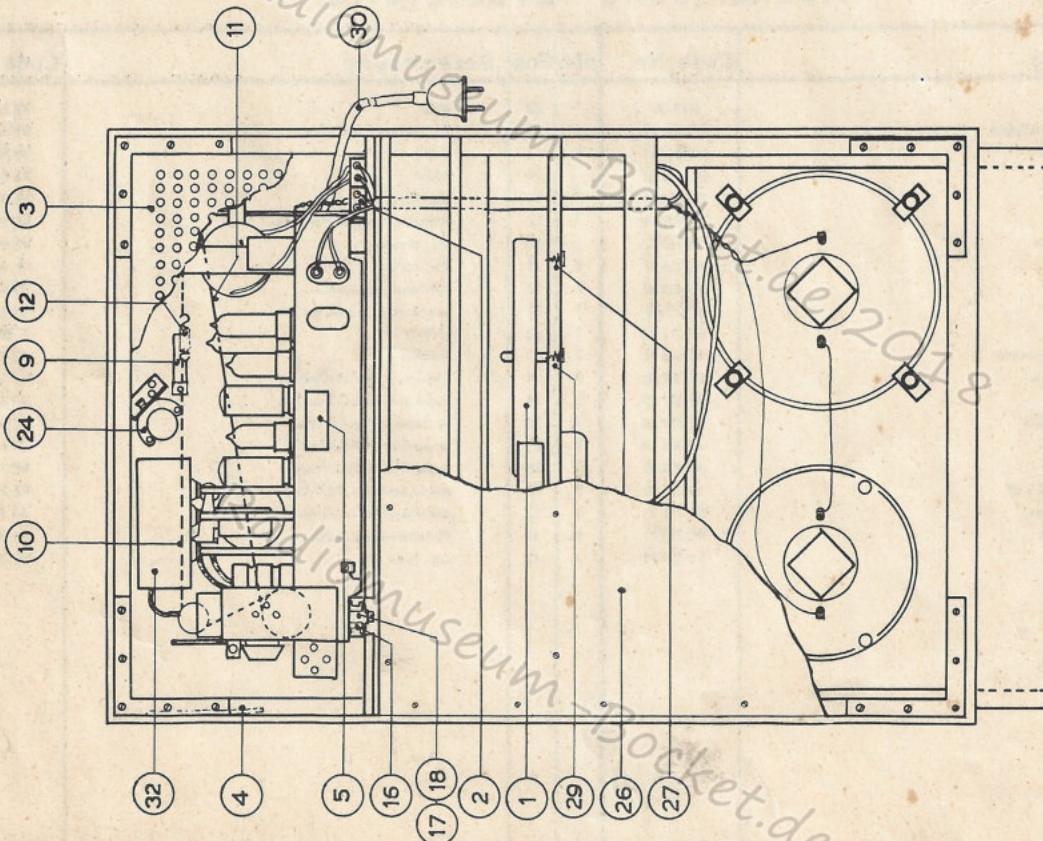
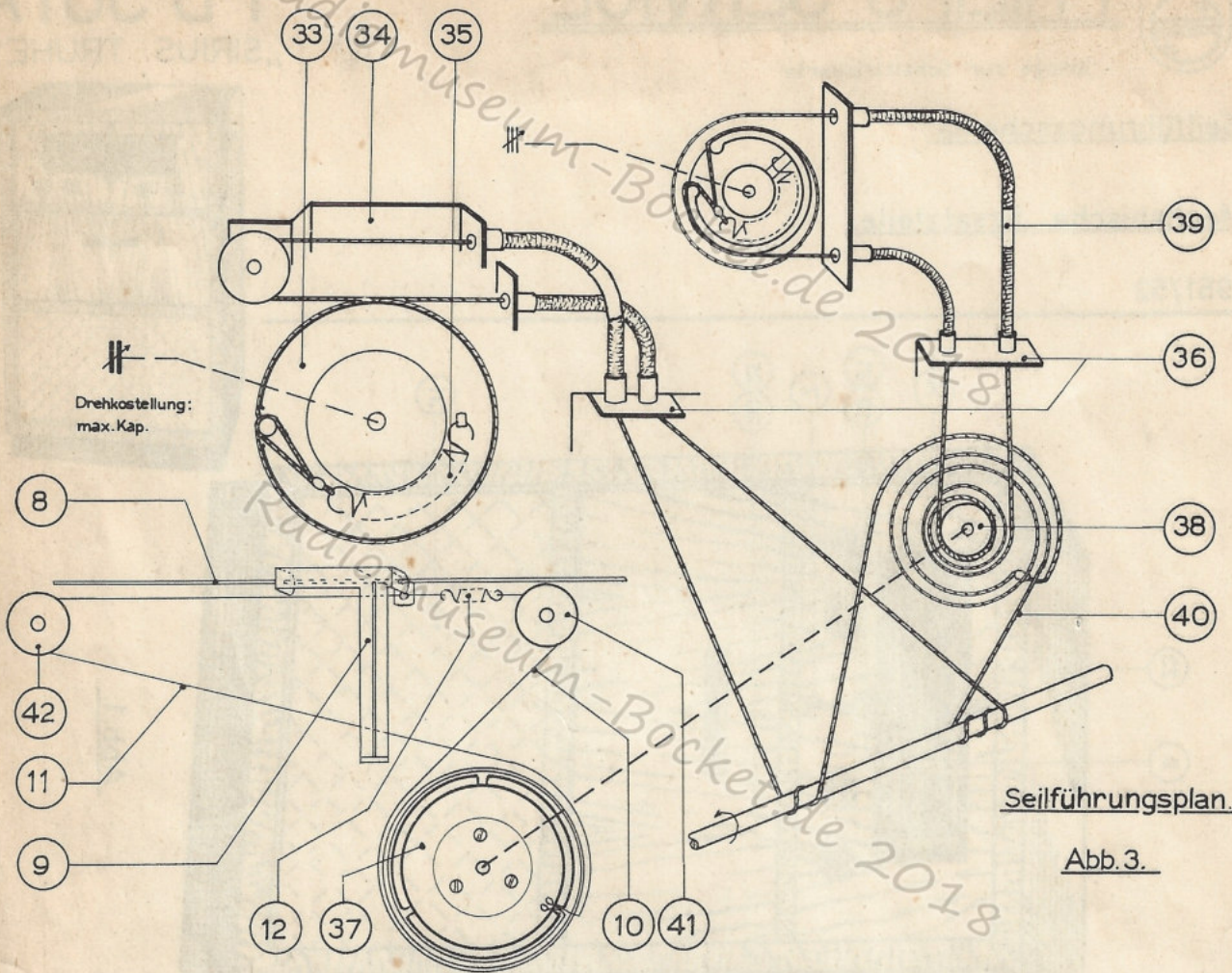


Abb. 2.  
Rückseite.





Seilführungsplan.

Abb. 3.

### Mechanische Ersatzteile.

Abb	Pos	Bezeichnung	Code Nr.	Abb	Pos	Bezeichnung	Code Nr.
2	1	Plattenspieler	2978-05	1	22	Ring	WE 559 39
2	2	Anschlussklemme 2-fach	49 926 82	1	23	Fenstering f. Anz.-Röhre	WE 559 37
2	3	Rückwand, oben	WE 249 27	2	24	Bügel	WE 335 41
2	4	Schaltbild	WE 622 53	-	25	Dipol	WE 346 08
2	5	Typenschild	WE 622 55	2	26	Rückwand, unten	WE 249 28
-	6	Röhrenschemata	WE 622 56	2	27	Plattenspielerfederung, links	WE 397 49
1	7	Philipsabzeichen	28 713 27	-	28	dto., rechts	WE 397 46
3	8	Läuferstange	WE 426 17	2	29	dto., hinten	WE 397 48
1/2/3	9	Zeiger	WE 425 80	2	30	Netzkabel, meterweise	33 999 99/2
2/3	10	Antriebsschnur	WE 211 22	1	31	Spannstoff f. Schallwand	06 625 05
2/3	11	Antriebsschnur	WE 211 23	2	32	UKW-Teil	7768
2/3	12	Feder f. Antriebsschnur	A3 646 14	3	33	Trommel	A3 327 12
-	13	Reflektor f. Skala	WE 397 40	3	34	Bügel m. Rollen am Drehko	A3 341 16
1	14	Skala	WE 217 25	3	35	Feder in Trommel (Pos. 33)	A3 646 26
-	15	Gummiring f. Skala	WE 559 18	3	36	Seilhalterung am Chassis	WE 335 08
2	16	Tülle	A3 327 14	3	37	Schnurscheibe gross (vorne)	23 644 41
2	17	Abstandstück	A3 302 59	3	38	Schnurscheibe klein (hinten)	WE 712 25
2	18	Zyl.-Schraube M5 x 20	07 805 20	3	39	Antriebsschnur f. UKW-Teil	WE 211 11
1	19	Knopf ohne Punkt	WE 712 37	3	40	Antriebsschnur f. Drehko	A3 213 28
1	20	Knopf mit Punkt	WE 712 71	3	41	Rollenhalterung, rechts	WE 335 40
1	21	Ring	WE 559 19	3	42	dto., links	WE 335 39

Die Schaltbild-Karte fehlt leider